

## Technische fiche

### Fig. Y222P Y filter met zeef

#### Algemene kenmerken en toepassingen



- Bescherming van pompen, kranen, regelafsluiters, terugstroombeveiligingen, tegen allerlei vreemde stoffen in de leidingen (roest, kalk, ringstukken, lasafval, enz)
- Bovendien zijn deze filters uitgerust met een aftapkraan 1/4" (1/8" voor DN 1/2"), voor een snelle en efficiënte reiniging
- Filtratie Ø : 500 micron (behalve DN 1/2 : 300 microns)

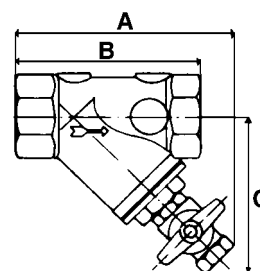
#### Technische kenmerken

DN		Referenties	Vvs-nr
"	mm		
1/2	15/21	149B 5950	
3/4	20/27	149B 5160	
1	26/34	149B 5161	
1 1/4	33/42	149B 5191	
1 1/2	40/49	149B 5162	
2	50/60	149B 5163	

- **Aansluiting** : binnendraad/ binnendraad, gasschroefdraad G (BSP)
- **Aanvaardbare werkingsdruk PFA voor water** 25 bar
- **θ** : Mini. -10 °C  
Maxi. 110 °C
- **Toegelaten vloeistoffen** : Heldere vloeistoffen
- **Goedkeuringen** : ACS
- **Internationale constructienormen** :  
Draadaansluitingen NFE 03-005 - ISO 228

#### Afmetingen

DN		A	B	C	Maas	Gewicht
"	mm	mm	mm	mm	mm	kg
1/2	15/21	63	60	40	0,50	0,185
3/4	20/27	93	69	69	0,50	0,370
1	26/34	101	87	73	0,50	0,540
1 1/4	33/42	125	106	84	0,50	0,874
1 1/2	40/49	129	117	91	0,50	0,990
2	50/60	145	147	103	0,50	1,290

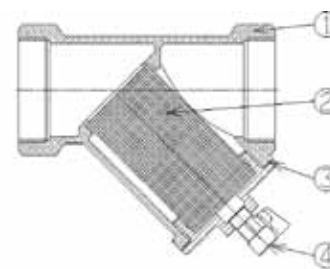


## Technische fiche

## Fig. Y222P - Y filter met zeef

### Nomenclatuur en bouwmaterialen

N°	Aanwijzing	Bouwmaterialen	EURO	ANSI
1	HUIS	Messing	CuZn40Pb2	
2	ZEEF	RVS	X5CrNi18-10	AISI 304
3	AFDICHTRING	Vezel		
4	KRAAN	Messing	CuZn40Pb2	

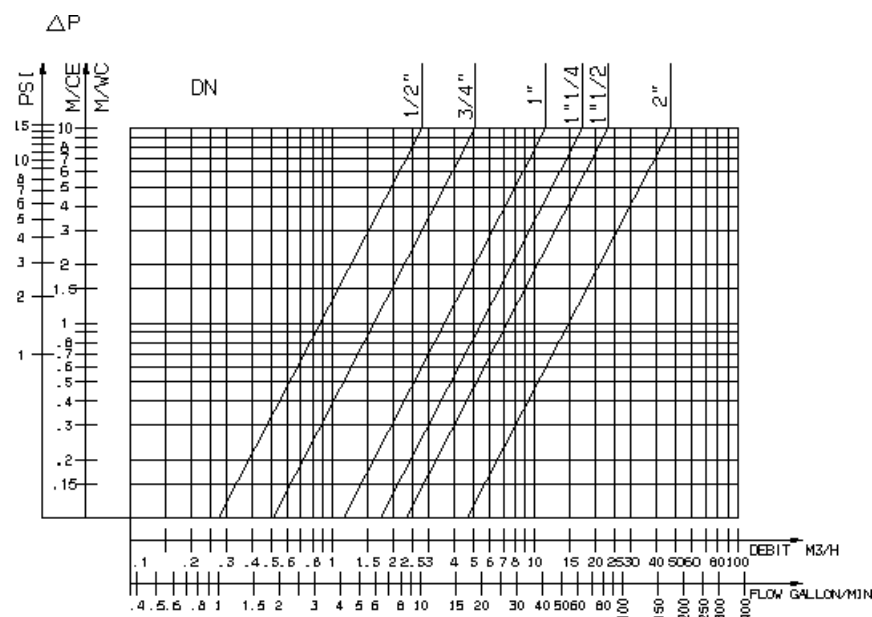


### Werkingskenmerken

DN		Kv	$\zeta$
"	mm		
1/2	15/21	2,7	10,33
3/4	20/27	5,1	9,50
1	26/34	11,3	4,70
1 1/4	33/42	17,2	5,50
1 1/2	40/49	23,0	7,50
2	50/60	46,8	4,50

### Gebruiksaanwijzing :

- Doorlopende lijn : Klep volledig open
- Stippellijn : klep in openingsfase



Wijzigingen, fouten en misdrukken kunnen niet leiden tot enige schadevergoeding. Socla geeft zich het recht zijn producten zonder voorbericht te wijzigen. Alle productmerken zijn eigendom van de toebehorende ondernemingen. Alle rechten voorbehouden.

### Socla Benelux

Bergstraat 11,  
1000 BRUSSEL

Telefoon : 32 2 203 70 66  
Fax : 32 2 203 70 67  
<http://www.socla.com>  
e-mail: [socla-benelux@socla.com](mailto:socla-benelux@socla.com)